

ÅRSREDOVISNING
2008-05-22 -- 2008-12-31
och
KONCERNREDOVISNING
2008-05-22 -- 2008-12-31
för
Humana Investment Holding AB
556760-8475

Årsredovisningen omfattar:

	Sida
Förvaltningsberättelse	3
Koncernens resultaträkning	4
Koncernens balansräkning	5
Moderbolagets resultaträkning	7
Moderbolagets balansräkning	8
Tilläggsupplysningar	10

ÅRSREDOVISNING
2008-05-22 -- 2008-12-31
och
KONCERNREDOVISNING
2008-05-22 -- 2008-12-31
för
Humana Investment Holding AB
556760-8475

Årsredovisningen omfattar:	Sida
Förvaltningsberättelse	3
Koncernens resultaträkning	4
Koncernens balansräkning	5
Moderbolagets resultaträkning	7
Moderbolagets balansräkning	8
Tilläggsupplysningar	10

FASTSTÄLLELSEINTYG

Undertecknad ledamot intygar härmed, dels att denna kopia av årsredovisningen överensstämmer med originalet, dels att resultat- och balansräkningen fastställts på årsstämma den 29 april 2009. Stämman beslöt tillika godkänna styrelsens förslag till vinstdisposition.

Stockholm den 29-april-2009



Per Granath

Humana Investment Holding AB
556760-8475

ÅRSREDOVISNING FÖR HUMANA INVESTMENT HOLDING AB

Styrelsen och verkställande direktören för Humana Investment Holding AB avger härmed årsredovisning och koncernredovisning för räkenskapsåret 2008-08-01 -- 2008-12-31.

FÖRVALTNINGSBERÄTTELSE

Verksamhetens art och inriktning

Bolaget är moderbolag i en koncern som arbetar med vård och omsorg med fokus på personlig assistans enligt Lagen om stöd och service till vissa funktionshindrade (LSS) och Lagen om assistansersättning (LASS).

Koncernen har kontor i Örebro, Stockholm, Göteborg, Malmö, Umeå och Östersund och företagets kunder finns över hela landet. Företagets främsta verksamhetsmål är att skapa förhöjd livskvalitet för bolagets kunder. Företagets säte är i Stockholm.

Den kraftiga tillväxten under räkenskapsåret återspeglar kundernas höga förtroende för koncernens verksamhetsidé. För kommande räkenskapsår förutspås en fortsatt stark tillväxt.

Väsentliga händelser under räkenskapsåret och efter dess slut

Bolaget förvärvade den 22 juli 2009 Humana Group Holding AB och dess dotterbolag. Bolaget har förkortat räkenskapsår, dvs. from bolagets registrering den 22 maj 2008 tom den 31 december 2008.

Väsentliga risker och osäkerhetsfaktorer

Humana koncernen bedriver verksamhet som finansieras av stat och kommun, vilket innebär att verksamheten kan påverkas av politiska beslut. LSS-kommittén lämnade ett slutbetänkande under hösten 2008, SOU 2008:77, vilket kan komma att påverka verksamheten.

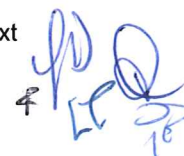
Koncernen är exponerad för finansiella risker, framförallt i form av kreditrisk, ränterisk och refinansieringsrisk. Kreditrisken minimeras genom att motparter till största delen utgörs av stat och kommun. Koncernens finansiella skulder framgår av balansräkningen på sid 6 och förfallostrukturen för låneskulden framgår av not 9 och 10. Räntan på låneskulden enligt not 10 är fast och förfaller till betalning samtidigt som låneskulden. Räntan på skulder till kreditinstitut är rörlig, men har genom räntederivat omvandlats till en fast ränta.

Årets resultat

Den finansiella utvecklingen av EBITDA efter förvärvet av Humana Group Holding AB uppgår under innehavandeperioden till 42,9 Mkr. Från det avgår goodwillavskrivningar på 23,2 Mkr och finansiellt resultatet på 38,9 Mkr. Skattekostnaden uppgår till 12,7 Mkr trots att resultatet före skatt är negativt, vilket förklaras av att goodwillavskrivningarna inte är avdragsgilla samt att underskott i holdingbolaget av försiktighetskäl inte aktiverats.

Framtida utveckling

Bolaget ser ljus på framtiden och räknar med att den kommer att präglas av stark tillväxt



Humana Investment Holding AB
556760-8475

Förslag till behandling av förlust

Styrelsen och verkställande direktören för Humana Investment Holding AB föreslår att den ansamlade förlusten på 35 786 408 kronor överförs i ny räkning.

Beträffande moderbolagets och koncernens resultat och ställning i övrigt hänvisas till nedanstående resultat- och balansräkningar samt tilläggsupplysningar. †

†



Humana Investment Holding AB
556760-8475

KONCERNENS

RESULTATRÄKNING

Not 2008-05-22 --
2008-12-31

Rörelsens intäkter mm

Nettoomsättning		591,537,653
		591,537,653

Rörelsens kostnader

Kostnader för tjänster		-11,600,920
Övriga externa kostnader	3	-18,013,375
Personalkostnader	4	-518,770,397
Avskrivningar av immateriella och materiella anläggningstillgångar	5	-23,180,814
Nedskrivningar av finansiella anläggningstillgångar utöver normala nedskrivningar		-248,732

Rörelseresultat

19,723,415

Resultat från finansiella investeringar

Resultat från övriga värdepapper och fordringar som är anläggningstillgångar		254,292
Ränteintäkter		1,579,806
Räntekostnader		-31,849,521
Övriga finansiella kostnader		-8,870,138

Resultat efter finansiella poster

-19,162,146

Skatt på årets resultat		-12,702,028
-------------------------	--	-------------

ARETS RESULTAT

-31,864,174

Handwritten signature and date:
2008-12-31

Humana Investment Holding AB
556760-8475

KONCERNENS BALANSRÄKNING

Not 31/12/2008

TILLGÅNGAR

Anläggningstillgångar

Immateriella anläggningstillgångar

Goodwill	5a	1,074,709,510
Licenser	5b	2,305,207
		1,077,014,717

Materiella anläggningstillgångar

Inventarier	5c	993,331
		993,331

Finansiella anläggningstillgångar

Bostadsrätt		492,075
		492,075

Summa anläggningstillgångar 1,078,500,123

Omsättningstillgångar


Kortfristiga fordringar

Kundfordringar		28,508,000
Skattefordran		2,900,280
Övriga fordringar		1,528,292
Förutbetalda kostnader och upplupna intäkter	7	15,155,403
		48,091,975

Kassa och bank 99,386,176

Summa omsättningstillgångar 147,478,151

SUMMA TILLGÅNGAR 1,225,978,274

7


Humana Investment Holding AB
556760-8475

KONCERNENS BALANSRÄKNING

Not 31/12/2008

EGET KAPITAL OCH SKULDER

Eget kapital	8	
Bundet eget kapital		
Aktiekapital; 664 800 A aktier och 335 200 B aktier		1,000,000
		1,000,000
Fritt eget kapital		
Fria reserver		114,727,083
Årets resultat		-31,864,174
		82,862,909
Summa eget kapital		83,862,909
Uppskjuten skatt		12,638,881
Långfristiga skulder		
Skulder till kreditinstitut	9	347,000,000
Övriga långfristiga skulder	10	497,773,109
Upplupna kostnader		20,486,888
		865,259,997
Kortfristiga skulder		
Skulder till kreditinstitut	9	28,000,000
Leverantörsskulder		10,850,784
Övriga kortfristiga skulder		66,306,799
Upplupna kostnader och förutbetalda intäkter	11	159,058,904
		264,216,487
SUMMA EGET KAPITAL OCH SKULDER		1,225,978,274

POSTER INOM LINJEN

31/12/2008

Ställda säkerheter för skulder till kreditinstitut

Aktier i dotterbolag	815,778,377
Företagsinteckningar	30,000,000

Ställda säkerheter övrigt

Företagsinteckningar	200,000
Spärrmedel bank	50,000

Ansvarsförbindelser

0

€


Handwritten signature and initials:
LFA

Humana Investment Holding AB
556760-8475

MODERBOLAGETS

RESULTATRÄKNING

	Not	2008-05-22 -- 2008-12-31
Rörelsens intäkter mm		
Nettoomsättning	2	53,127
		53,127
Rörelsens kostnader		
Övriga externa kostnader	3	-47,612
Personalkostnader		-368,292
Rörelseresultat		-362,777
Resultat från finansiella investeringar		
Ränteintäkter		542,810
Övriga finansiella intäkter		254,292
Räntekostnader		-27,350,595
Övriga finansiella kostnader		-8,870,138
Resultat efter finansiella poster		-35,786,408
ARETS RESULTAT		-35,786,408



Humana Investment Holding AB
556760-8475

**MODERBOLAGETS
BALANSRÄKNING**

Not 31/12/2008

TILLGÅNGAR

Finansiella anläggningstillgångar

Andelar i koncernföretag 6 816,164,411
Fordringar hos koncernföretag 547,608

816,712,019

Summa anläggningstillgångar

816,712,019

Omsättningstillgångar

Kortfristiga fordringar

Övriga fordringar 254,292

254,292

Kassa och bank

26,857,313

Summa omsättningstillgångar

27,111,605

SUMMA TILLGÅNGAR

843,823,624

100
LPR

Humana Investment Holding AB
556760-8475

**MODERBOLAGETS
BALANSRÄKNING**

Not 31/12/2008

EGET KAPITAL OCH SKULDER

Eget kapital	8	
Bundet eget kapital		
Aktiekapital; 664 800 A aktier och 335 200 B aktier		1,000,000
		1,000,000
Fritt eget kapital		
Överkursfond		114,727,083
Årets resultat		-35,786,408
		78,940,675
Summa eget kapital		79,940,675
Långfristiga skulder		
Skulder till kreditinstitut	9	210,000,000
Övriga långfristiga skulder	10	497,773,109
Upplupna kostnader		20,486,888
		728,259,997
Kortfristiga skulder		
Skulder till kreditinstitut	9	28,000,000
Övriga kortfristiga skulder		212,451
Upplupna kostnader och förutbetalda intäkter	11	7,410,501
		35,622,952
SUMMA EGET KAPITAL OCH SKULDER		843,823,624

POSTER INOM LINJEN

31/12/2008

Ställda säkerheter

Aktier i dotterbolag

816,164,411

Ansvarsförbindelser

Inga

4
LPB

TILLÄGGSUPPLYSNINGAR

Not 1 Redovisnings- och värderingsprinciper

Koncernen/moderbolaget

Årsredovisningen har upprättats enligt årsredovisningslagen och bokföringsnämndens allmänna råd. Fordringar har upptagits till belopp varmed de beräknas inflyta. Tillgångar och skulder har redovisats till anskaffningsvärde respektive nominellt värde om ej annat anges i not nedan.

Koncernredovisning

Koncernredovisning har upprättats i enlighet med Redovisningsrådets rekommendation RR1:00.

Koncernredovisningen omfattar dotterföretag där moderföretaget innehar mer än 50% av röstetalet eller på annat sätt har bestämmande inflytande. Dotterföretag redovisas enligt förvärvsmetoden och inkluderas i koncernredovisningens intäkter och kostnader, tillgångar och skulder från och med förvärvstidpunkten.

Koncernmässig goodwill uppkommer när anskaffningsvärdet vid förvärv av andelar överstiger det verkliga värdet på det förvärvade företagens identifierbara nettotillgångar. Goodwill redovisas till anskaffningsvärde med avdrag för ackumulerade avskrivningar och eventuell nedskrivning.

Anläggningstillgångar

Anläggningstillgångarna är redovisade till anskaffningskostnad med avdrag för planmässiga avskrivningar baserade på en bedömning av tillgångarnas ekonomiska livslängd och bedömt restvärde.

Aktier redovisas till anskaffningsvärde med avdrag för eventuella nedskrivningar

Avskrivningar enligt plan är gjorda enligt följande:

Goodwill	5.0%
Inventarier	20.0%
Licenser	20.0%

Fordringar

Fordringar är redovisade till det belopp varmed de beräknas inflyta.

Intäktsredovisning

Intäkter redovisas i enlighet med BFNAR 2003:3. Intäkter redovisas i den period under vilken tjänsten har utförts till det verkliga värdet av vad som erhållits eller kommer att erhållas.

Not 2 Moderföretagets försäljning till koncernföretag

	2008
Inköp	0.0%
Försäljning	100.0%

Not 3 Upplysning om revisorns arvode och kostnadsersättning

	Koncernen 2008-08-01 -- 2008-12-31	Moderbolaget 2008-05-22 -- 2008-12-31
KPMG AB		
revisionsuppdrag	669,000	0
övriga uppdrag	510,271	0
Summa	1,179,271	0

Med revisionsuppdrag avses granskningen av årsredovisningen och bokföringen samt styrelsens och verkställande direktörens förvaltning, övriga arbetsuppgifter som det ankommer på bolagets revisorer att utföra samt rådgivning eller annat biträde som föranleds av iakttagelser vid sådan granskning eller genomförande av sådana övriga arbetsuppgifter. Allt annat är övriga uppdrag.

Handwritten signature and initials in blue ink.

Humana Investment Holding AB
556760-8475

Not 4 Medelantal anställda, löner, andra ersättningar och sociala avgifter

Medeltalet heltidsanställda	2008	
	Antal årsanställda	Varav män
Totalt i moderbolaget	0	0%
Dotterföretag		
Assistansia AB	2,413	31%
Humana AB	4	75%
Din Assistans i Östersund AB	427	26%
Totalt i koncernen	2,844	30%
Löner, ersättningar m m	2008-08-01 -- 2008-12-31	
	Löner och andra ers.	Soc.kostn (varav pens. kostnader)
Moderbolaget	216,109	84,440 (0)
Dotterföretag	380,000,651	134,682,032 (23,928,230)
Koncernen	380,216,760	134,766,472 (23,928,230)

Uppsägningstid för VD är maximalt sex (6) månader vid uppsägning från bolaget och sex (6) månader vid egen uppsägning.

Koncernen har gjort pensionsutfästelser, vilka tryggas genom kapitalförsäkring. Pensionsåtagandet är villkorat av värdet i kapitalförsäkringen och motsvarar därför värdet av tillgångarna i kapitalförsäkringen vid varje tillfälle. Per balansdagen uppgick värdet av tillgångarna i kapitalförsäkringen till 4 041 tkr.

Könsfördelning i styrelse mm

	Antal	Varav män
Styrelse	6	83.3%
Företagsledning	5	60.0%

Not 5a Immateriella anläggningstillgångar

	Koncernen 31/12/2008	Moderbolaget 31/12/2008
Inköp / Goodwill	1,097,545,006	0
Utgående ackumulerade anskaffningsvär	1,097,545,006	0
Årets avskrivningar enligt plan	-22,835,496	0
Utgående ack. avskrivningar enligt plan	-22,835,496	0
Utgående planenligt restvärde	1,074,709,510	0

Not 5b Licenser

	Koncernen 31/12/2008	Moderbolaget 31/12/2008
Förvärvat anskaffningsvärde	1,919,203	0
Inköp	548,282	0
Utgående ackumulerade anskaffningsvär	2,467,485	0
Årets avskrivningar enligt plan	-162,278	0
Utgående ack. avskrivningar enligt plan	-162,278	0
Utgående planenligt restvärde	2,305,207	0

Not 5c Materiella anläggningstillgångar

	Koncernen 31/12/2008	Moderbolaget 31/12/2008
Förvärvat anskaffningsvärde	3,332,365	0
Inköp	396,000	0
Utgående ackumulerade anskaffningsvär	3,728,365	0
Förvärvade avskrivningar enligt plan	-2,551,995	0
Årets avskrivningar enligt plan	-183,039	0
Utgående ack. avskrivningar enligt plan	-2,735,034	0
Utgående planenligt restvärde	993,331	0

4
P
L
F

Humana Investment Holding AB
556760-8475

Not 6 Andelar i koncernföretag

Företagets namn	Antal andelar	Säte	Bokfört värde
Humana Group Holding AB, 100% direkt ägt, 556730-0453	1 428 570	Stockholm	816 164 411
Humana Group AB, 100% indirekt ägt, 556697-0249	1 478 571	Örebro	
Humana AB, 100% indirekt ägt, 556645-2206	1 000	Örebro	
Nordic Care AB, 100% indirekt ägt 556658-8710	1 000	Örebro	
Assistansia AB, 100% indirekt ägt, 556605-3996	100 000	Örebro	
Plus Assistans AB, 100% indirekt ägt, 556665-9149	1 000	Stockholm	
Din Assistans i Östersund AB, 100% indirekt ägt, 556261-4320	1 500	Östersund	
Dinas Utbildning AB, 100% indirekt ägt, 556636-8592	1 000	Östersund	

Not 7 Förutbetalda kostnader och upplupna intäkter

	Koncernen 2008-12-31	Moderbolaget 2008-12-31
Upplupna intäkter	9 879 546	0
Förutbetalda kostnader	2 676 327	0
Upplupna inkomsträntor	2 599 530	0
Summa	15 155 403	0

Not 8 Förändring i eget kapital

Koncernen	Aktiekapital	Bundna reserver	Fria reserver	Årets resultat
Bildande	100 000	0		0
Nyemission	900 000		114 727 083	
Årets resultat				-31 864 174
Belopp vid årets utgång	1 000 000	0	114 727 083	-31 864 174

Moderbolaget	Aktiekapital	Bundna reserver	Överkursfond	Årets resultat
Bildande	100 000	0	0	0
Nyemission	900 000		114 727 083	
Årets resultat				-35 786 408
Belopp vid årets utgång	1 000 000	0	114 727 083	-35 786 408

Not 9 Skulder till kreditinstitut

	Koncernen 2008-12-31	Moderbolaget 2008-12-31
Skuld till kreditinstitut med förfall inom 1 år	28 000 000	28 000 000
Skuld till kreditinstitut med förfall inom 1-5 år	147 000 000	109 000 000
Skuld till kreditinstitut med förfall efter 5 år	200 000 000	101 000 000
Summa	375 000 000	238 000 000

Not 10 Övriga långfristiga skulder

	Koncernen 2008-12-31	Moderbolaget 2008-12-31
Skuld till ägare med förfall efter 5 år	347 181 440	347 181 440
Skuld till övr. långgivare med förfall efter 5 år	150 591 669	150 591 669
Summa	497 773 109	497 773 109

Räntan på låneskulden till ägare och övriga långgivare är fast och förfaller till betalning samtidigt som låneskulden.

Not 11 Upplupna kostnader och förutbetalda intäkter

	Koncernen 2008-12-31	Moderbolaget 2008-12-31
Upplupen lön	75 098 590	0
Upplupna semesterlöner	24 473 964	394 200
Upplupna sociala avgifter	20 929 138	120 797
Upplupna räntekostnader kreditinstitut	10 550 834	6 863 707
Upplupna räntekostnader övriga skulder	20 486 888	20 486 888
Upplupna pensioner	18 139 472	0
Övriga poster	9 866 906	31 797
Summa	179 545 792	27 897 389

Handwritten signatures and initials in blue ink, including "LP" and "TB".

Humana Investment Holding AB
556760-8475

Stockholm den 23 april 2009



Per Granath
Verkställande direktör, Styrelseledamot



Maria Nilsson
Styrelseordförande




Simon Lindfors
Styrelseledamot



Johan Dahlfors
Styrelseledamot



Per Bätelson
Styrelseledamot



Lloyd Perry
Styrelseledamot

Vår revisionsberättelse har avgivits den 28 april 2009

KPMG AB



Per Bergman
Auktoriserad revisor

Revisionsberättelse

Till årsstämman i Humana Investment Holding AB

Org nr 556760-8475

Vi har granskat årsredovisningen, koncernredovisningen och bokföringen samt styrelsens och verkställande direktörens förvaltning i Humana Investment Holding AB för räkenskapsåret 2008-05-22 - 2008-12-31. Det är styrelsen och verkställande direktören som har ansvaret för räkenskapshandlingarna och förvaltningen och för att årsredovisningslagen tillämpas vid upprättandet av årsredovisningen och koncernredovisningen. Vårt ansvar är att uttala oss om årsredovisningen, koncernredovisningen och förvaltningen på grundval av vår revision.

Revisionen har utförts i enlighet med god revisions sed i Sverige. Det innebär att vi planerat och genomfört revisionen för att med hög men inte absolut säkerhet försäkra oss om att årsredovisningen och koncernredovisningen inte innehåller väsentliga felaktigheter. En revision innefattar att granska ett urval av underlagen för belopp och annan information i räkenskapshandlingarna. I en revision ingår också att pröva redovisningsprinciperna och styrelsens och verkställande direktörens tillämpning av dem samt att bedöma de betydelsefulla uppskattningar som styrelsen och verkställande direktören gjort när de upprättat årsredovisningen och koncernredovisningen samt att utvärdera den samlade informationen i årsredovisningen och koncernredovisningen. Som underlag för vårt uttalande om ansvarsfrihet har vi granskat väsentliga beslut, åtgärder och förhållanden i bolaget för att kunna bedöma om någon styrelseledamot eller verkställande direktören är ersättningskyldig mot bolaget. Vi har även granskat om någon styrelseledamot eller verkställande direktören på annat sätt har handlat i strid med aktiebolagslagen, årsredovisningslagen eller bolagsordningen. Vi anser att vår revision ger oss rimlig grund för våra uttalanden nedan.

Årsredovisningen och koncernredovisningen har upprättats i enlighet med årsredovisningslagen och ger en rättvisande bild av bolagets och koncernens resultat och ställning i enlighet med god redovisningssed i Sverige. Förvaltningsberättelsen är förenlig med årsredovisningens och koncernredovisningens övriga delar.

Vi tillstyrker att årsstämman fastställer resultaträkningen och balansräkningen för moderbolaget och för koncernen, behandlar förlusten i moderbolaget enligt förslaget i förvaltningsberättelsen och beviljar styrelsens ledamöter och verkställande direktören ansvarsfrihet för räkenskapsåret.

Stockholm den 28 april 2009

KPMG AB



Per Belgman
Auktoriserad revisor