

**ÅRSREDOVISNING**  
och  
**KONCERNREDOVISNING**  
2010-01-01 -- 2010-12-31  
för  
**Humana Investment Holding AB**  
**556760-8475**

<b>Årsredovisningen omfattar:</b>	<b>Sida</b>
Förvaltningsberättelse	3
Koncernens resultaträkning	5
Koncernens balansräkning	6
Koncernens kassaflödesanalys	8
Moderbolagets resultaträkning	9
Moderbolagets balansräkning	10
Moderbolagets kassaflödesanalys	12
Tilläggsupplysningar	13



# ÅRSREDOVISNING

och

# KONCERNREDOVISNING

2010-01-01 -- 2010-12-31

för

**Humana Investment Holding AB**  
**556760-8475**

<b>Årsredovisningen omfattar:</b>	<b>Sida</b>
Förvaltningsberättelse	3
Koncernens resultaträkning	5
Koncernens balansräkning	6
Koncernens kassaflödesanalys	8
Moderbolagets resultaträkning	9
Moderbolagets balansräkning	10
Moderbolagets kassaflödesanalys	12
Tilläggsupplysningar	13

## FASTSTÄLLELSEINTYG

Undertecknad ledamot intygar härmed, dels att denna kopia av årsredovisningen överensstämmer med originalet, dels att resultat- och balansräkningen fastställts på årsstämma den 3 maj 2011. Stämman beslöt tillika godkänna styrelsens förslag till vinstdisposition.

Stockholm den 3 maj 2011



Per Granath



Humana Investment Holding AB  
556760-8475

---

## ÅRSREDOVISNING FÖR HUMANA INVESTMENT HOLDING AB

---

Styrelsen och verkställande direktören för Humana Investment Holding AB avger härmed årsredovisning och koncernredovisning för räkenskapsåret 2010-01-01 -- 2010-12-31.

### FÖRVALTNINGSBERÄTTELSE

#### Verksamhetens art och inriktning

Bolaget är moderbolag i en koncern som huvudsakligen arbetar med omsorg och service till funktionshindrade med fokus på personlig assistans enligt Lagen om stöd och service till vissa funktionshindrade (LSS) och Lagen om assistansersättning (LASS). Koncernen utför även hemtjänst och driver ett antal äldreboenden.

Koncernen har kontor för assistansverksamheten i Örebro, Stockholm, Göteborg, Malmö, Umeå, Luleå, Falköping, Piteå, Kalix och Östersund och företagets kunder finns över hela landet. Företagets gruppboenden finns i södra Sverige. Företagets främsta verksamhetsmål är att skapa förhöjd livskvalitet för bolagets kunder. Företagets säte är i Stockholm.

Koncernen arbetar sedan en tid tillbaka med ett projekt kring tillgänglighet. De 1700 personer med funktionsnedsättning som erbjuds personlig assistans möter dagligen olika hinder som begränsar deras liv. Detta påverkar också arbetsmiljön för de 6000 hel/deltidsassistenter som arbetar i kundens vardag. Humana kommer även under 2011 att arbeta för att skapa debatt och förändring som leder till att samhället blir tillgängligt för alla. Bland annat kommer kommunernas arbete med tillgänglighetsfrågor att granskas.


Koncernen arbetar med årliga Nöjd-Kund-Index mätningar med syftet att ständigt förbättra service och omsorg till koncernens kunder. Även Nöjd-Medarbetar-Index mätningar gentemot tjänstemän och personliga assistenter genomförs löpande. Mål och åtgärder sätts baserat på resultaten en strävan om förbättringar från år till år.

Den kraftiga tillväxten under räkenskapsåret återspeglar kundernas höga förtroende för koncernens verksamhetsidé. För kommande räkenskapsår förutspås en fortsatt stark tillväxt.

#### Väsentliga händelser under räkenskapsåret och efter dess slut

Bolaget har under året förvärvat Humana Omsorg AB, vilket är ett bolag verksamt inom äldre- och LSS-boenden samt hemtjänst till äldre. Genom förvärvet av Humana Omsorg breddas koncernens verksamhet till att omfatta service och omsorg till funktionshindrade såväl som äldre. Bolagets gruppboenden finns på fem orter i Skåne och Halland. Hemtjänst till äldre personer finns på tre orter i Skåne, Halland och Bohuslän.

Den 1 Januari 2011 infördes tillståndsplikt för att bedriva assistansverksamhet med Socialstyrelsen som tillsynsenhet. Humana-koncernen ser positivt på att tillståndsplikt införs, då koncernen bedriver ett kraftfullt kvalitetsarbete.



**Humana Investment Holding AB**  
556760-8475

### Väsentliga risker och osäkerhetsfaktorer

Humana koncernen bedriver verksamhet som finansieras av stat och kommun, vilket innebär att verksamheten kan påverkas av politiska beslut.

Koncernen är exponerad för finansiella risker, framförallt i form av kreditrisk, ränterisk och refinansieringsrisk. Kreditrisken minimeras genom att motparter till största delen utgörs av stat och kommun. Koncernens finansiella skulder framgår av balansräkningen på sid 7 och förfallostrukturen för låneskulden framgår av not 11 och 12. Räntan på låneskulden enligt not 12 är fast och förfaller till betalning samtidigt som låneskulden. Räntan på skulder till kreditinstitut är rörlig, men har genom räntederivat omvandlats till en fast ränta.

### Årets resultat

Koncernens rörelseresultat efter avskrivningar på materiella anläggningstillgångar uppgår till 162,6 Mkr. Från det avgår goodwillavskrivningar på 58,1 Mkr och finansiellt resultat på 87,5 Mkr. Skattekostnaden uppgår till 20,0 Mkr trots att resultatet före skatt är lägre, vilket förklaras av att goodwillavskrivningarna inte är skattemässigt avdragsgilla.

### Framtida utveckling

Koncernen fortsätter sin tillväxtstrategi dels genom ytterligare förvärv av bolag och dels genom kraftfulla satsningar på organisk tillväxt. Koncernen kommer även att försätta att lägga anbud på entreprenader inom Personlig assistans. Koncernen ser ljusst på framtiden och räknar med att den kommer att präglas av fortsatt stark tillväxt under kommande räkenskapsår.

### Omsättning, resultat och ställning

	2010	2009	2008-05-22 -- 2008-12-31
Nettoomsättning	2 117 789	1 693 041	591 538
Rörelseresultat	104 478	79 132	19 724
Resultat e. finansiella poster	16 982	-2 079	-19 162
Balansomslutning	1 309 114	1 333 225	1 225 978
Soliditet	5,6%	5,7%	6,8%
Medelantal anställda	4 280	3 505	2 844

### Förslag till vinstdisposition

#### Moderbolaget

Till bolagsstämmans förfogande står följande vinstmedel

Balanserade medel	129 606
Årets resultat	37 867
	<b>167 473</b>

Styrelsen och verkställande direktören föreslår att  
i ny räkning balanseras

167 473

Beträffande moderbolagets och koncernens resultat och ställning i övrigt hänvisas till nedanstående resultat- och balansräkningar, kassaflödesanalyser samt tilläggsupplysningar. Alla belopp uttrycks i svenska kronor där ej annat anges.

Humana Investment Holding AB  
556760-8475

## KONCERNENS RESULTATRÄKNING

	Not	2010	2009
KSEK			
<b>Rörelsens intäkter mm</b>			
Nettoomsättning		2 117 789	1 693 041
		<b>2 117 789</b>	<b>1 693 041</b>
<b>Rörelsens kostnader</b>			
Kostnader för tjänster		-40 295	-27 122
Övriga externa kostnader	3	-85 187	-95 923
Personalkostnader	4	-1 828 085	-1 433 519
Avskrivningar av immateriella och materiella anläggningstillgångar	5	-59 705	-57 278
Övriga rörelsekostnader		-39	-67
<b>Rörelseresultat</b>		<b>104 478</b>	<b>79 132</b>
<b>Resultat från finansiella investeringar</b>			
Ränteintäkter		315	644
Räntekostnader		-82 835	-81 476
Övriga finansiella kostnader		-4 976	-379
<b>Resultat efter finansiella poster</b>		<b>16 982</b>	<b>-2 079</b>
Skatt	9	-19 969	-5 346
<b>ÅRETS RESULTAT</b>		<b>-2 987</b>	<b>-7 425</b>

PK

Humana Investment Holding AB  
556760-8475

## KONCERNENS BALANSRÄKNING

	Not	2010-12-31	2009-12-31
KSEK			
<b>TILLGÅNGAR</b>			
<b>Anläggningstillgångar</b>			
<b>Immateriella anläggningstillgångar</b>			
Goodwill	5a	1 033 176	1 062 380
Licenser	5b	6 610	3 267
		<b>1 039 786</b>	<b>1 065 647</b>
<b>Materiella anläggningstillgångar</b>			
Inventarier	5c	2 665	2 146
		<b>2 665</b>	<b>2 146</b>
<b>Finansiella anläggningstillgångar</b>			
Bostadsrätt		492	492
		<b>492</b>	<b>492</b>
<b>Summa anläggningstillgångar</b>		<b>1 042 943</b>	<b>1 068 285</b>
<b>Omsättningstillgångar</b>			
<b>Kortfristiga fordringar</b>			
Kundfordringar		71 296	38 212
Skattefordran		12 136	24 991
Övriga fordringar		2 952	2 563
Förutbetalda kostnader och upplupna intäkter	7	19 216	20 938
		<b>105 600</b>	<b>86 704</b>
<b>Kassa och bank</b>		<b>160 571</b>	<b>178 236</b>
<b>Summa omsättningstillgångar</b>		<b>266 171</b>	<b>264 940</b>
<b>SUMMA TILLGÅNGAR</b>		<b>1 309 114</b>	<b>1 333 225</b>

R

Humana Investment Holding AB  
556760-8475

## KONCERNENS BALANSRÄKNING

	Not	2010-12-31	2009-12-31
KSEK			
<b>EGET KAPITAL OCH SKULDER</b>			
<b>Eget kapital</b>	8		
<b>Bundet eget kapital</b>			
Aktiekapital; 664 800 A aktier och 335 200 B aktier		1 000	1 000
Bundna reserver		18 682	4 790
		<b>19 682</b>	<b>5 790</b>
<b>Fritt eget kapital</b>			
Fria reserver		56 756	78 073
Årets resultat		-2 987	-7 425
		<b>53 769</b>	<b>70 648</b>
<b>Summa eget kapital</b>		<b>73 451</b>	<b>76 438</b>
<b>Avsättningar</b>			
Uppskjuten skatteskuld		17 287	12 241
		<b>17 287</b>	<b>12 241</b>
<b>Långfristiga skulder</b>			
Skulder till kreditinstitut	11	173 500	261 200
Övriga långfristiga skulder	12	643 210	577 359
		<b>816 710</b>	<b>838 559</b>
<b>Kortfristiga skulder</b>			
Skulder till kreditinstitut	11	38 500	85 800
Leverantörsskulder		17 674	11 548
Övriga kortfristiga skulder		129 007	121 724
Upplupna kostnader och förutbetalda intäkter	13	216 485	186 915
		<b>401 666</b>	<b>405 987</b>
<b>SUMMA EGET KAPITAL OCH SKULDER</b>		<b>1 309 114</b>	<b>1 333 225</b>

### POSTER INOM LINJEN

	2010-12-31	2009-12-31
<b>Ställda säkerheter för skulder till kreditinstitut</b>		
Aktier i dotterbolag	702 459	761 996
Företagsinteckningar	30 000	30 000
<b>Ställda säkerheter övrigt</b>		
Spärrmedel bank	50	50
<b>Ansvarsförbindelser</b>	<b>0</b>	<b>0</b>

Humana Investment Holding AB  
556760-8475

## KONCERNENS KASSAFLÖDESANALYS

	2010	2009
KSEK		
<b>Den löpande verksamheten</b>		
Rörelseresultat	104 478	79 132
Avskrivningar	59 705	57 277
	<b>164 183</b>	<b>136 409</b>
Erhållen ränta	315	2 399
Erlagd ränta	-17 692	-31 411
Betald inkomstskatt	-2 068	-34 826
<b>Kassaflöde från den löpande verksamheten före förändringar av rörelsekapital</b>	<b>144 738</b>	<b>72 571</b>
<b>Kassaflöde från förändringar i rörelsekapital</b>		
Ökning (+)/Minskning (-) av kundfordringar	-15 925	-8 499
Ökning (-)/Minskning (+) av rörelsefordringar	7 341	-1 341
Ökning (+)/Minskning (-) av rörelseskulder	21 613	69 957
Ökning (+)/Minskning (-) av leverantörsskulder	1 629	-353
<b>Kassaflöde från den löpande verksamheten</b>	<b>159 396</b>	<b>132 335</b>
<b>Investeringsverksamheten</b>		
Förvärv av dotterföretag	-34 288	-22 755
Förvärv av immateriella & materiella anläggningstillgångar	-5 273	-2 730
<b>Kassaflöde från investeringsverksamheten</b>	<b>-39 561</b>	<b>-25 485</b>
<b>Finansieringsverksamheten</b>		
Amortering av låneskulder	-137 500	-28 000
<b>Kassaflöde från finansieringsverksamheten</b>	<b>-137 500</b>	<b>-28 000</b>
<b>Årets kassaflöde</b>	<b>-17 665</b>	<b>78 850</b>
<b>Likvida medel vid årets början</b>	<b>178 236</b>	<b>99 386</b>
<b>Likvida medel vid årets slut</b>	<b>160 571</b>	<b>178 236</b>



Humana Investment Holding AB  
556760-8475

## MODERBOLAGETS RESULTATRÄKNING

	Not	2010	2009
KSEK			
<b>Rörelsens intäkter mm</b>			
Nettoomsättning	2	3 850	1 078
		<b>3 850</b>	<b>1 078</b>
<b>Rörelsens kostnader</b>			
Övriga externa kostnader	3	-5 855	-3 075
Personalkostnader	4	-8 114	-4 226
Avskrivningar av materiella anläggningstillgångar		-141	-22
<b>Rörelseresultat</b>		<b>-10 260</b>	<b>-6 245</b>
<b>Resultat från finansiella investeringar</b>			
Utdelning koncernföretag		165 170	145 640
Ränteintäkter		10	71
Räntekostnader		-79 538	-75 648
Övriga finansiella kostnader		-4 976	-1 301
<b>Resultat efter finansiella poster</b>		<b>70 406</b>	<b>62 517</b>
Förändring av periodiseringsfond		-18 850	-6 500
Skatt på årets resultat	9	-13 689	-5 352
<b>ÅRETS RESULTAT</b>		<b>37 867</b>	<b>50 665</b>

Humana Investment Holding AB  
556760-8475

## MODERBOLAGETS BALANSRÄKNING

	Not	2010-12-31	2009-12-31
KSEK			
<b>TILLGÅNGAR</b>			
<b>Anläggningstillgångar</b>			
<b>Materiella anläggningstillgångar</b>			
Inventarier	5c	873	660
		<b>873</b>	<b>660</b>
<b>Finansiella anläggningstillgångar</b>			
Andelar i koncernföretag	6	816 164	816 164
Fordringar hos koncernföretag		170 244	113 584
Uppskjuten skattefordran		1 177	0
		<b>987 585</b>	<b>929 748</b>
<b>Summa anläggningstillgångar</b>		<b>988 458</b>	<b>930 408</b>
<b>Omsättningstillgångar</b>			
<b>Kortfristiga fordringar</b>			
Skattefordringar		4 270	547
Förutbetalda kostnader och upplupna intäkter	7	906	950
		<b>5 176</b>	<b>1 497</b>
<b>Kassa och bank</b>		<b>1 812</b>	<b>1 957</b>
<b>Summa omsättningstillgångar</b>		<b>6 988</b>	<b>3 454</b>
<b>SUMMA TILLGÅNGAR</b>		<b>995 446</b>	<b>933 862</b>

*RK*

*Q*

Humana Investment Holding AB  
556760-8475

## MODERBOLAGETS BALANSRÄKNING

	Not	2010-12-31	2009-12-31
KSEK			
<b>EGET KAPITAL OCH SKULDER</b>			
<b>Eget kapital</b>	8		
<b>Bundet eget kapital</b>			
Aktiekapital; 664 800 A aktier och 335 200 B aktier		1 000	1 000
		<b>1 000</b>	<b>1 000</b>
<b>Fritt eget kapital</b>			
Överkursfond		114 727	114 727
Balanserat resultat		14 879	-35 787
Årets resultat		37 867	50 665
		<b>167 473</b>	<b>129 605</b>
<b>Summa eget kapital</b>		<b>168 473</b>	<b>130 605</b>
<b>Obeskattade reserver</b>			
Periodiseringsfond	10	25 350	6 500
		<b>25 350</b>	<b>6 500</b>
<b>Långfristiga skulder</b>			
Skulder till kreditinstitut	11	100 000	124 200
Skulder till koncernföretag		51 385	254
Övriga långfristiga skulder	12	643 210	577 359
		<b>794 595</b>	<b>701 813</b>
<b>Kortfristiga skulder</b>			
Skulder till kreditinstitut	11	0	85 800
Leverantörsskulder		344	1 219
Skatteskulder		0	5 352
Övriga kortfristiga skulder		4 346	250
Upplupna kostnader och förutbetalda intäkter	13	2 338	2 323
		<b>7 028</b>	<b>94 944</b>
<b>SUMMA EGET KAPITAL OCH SKULDER</b>		<b>995 446</b>	<b>933 862</b>

POSTER INOM LINJEN	2010-12-31	2009-12-31
<b>Ställda säkerheter</b>		
Aktier i dotterbolag	816 164	816 164
<b>Ansvarsförbindelser</b>	<b>Inga</b>	<b>Inga</b>

Humana Investment Holding AB  
556760-8475

## MODERBOLAGETS KASSAFLÖDESANALYS

	2010	2009
KSEK		
<b>Den löpande verksamheten</b>		
Rörelseresultat	-10 260	-6 245
Avskrivningar	141	22
	<b>-10 119</b>	<b>-6 223</b>
Erhållen ränta	10	71
Erlagd ränta	-13 688	-16 953
Betald inkomstskatt	-8 633	-11 900
<b>Kassaflöde från den löpande verksamheten före förändringar av rörelsekapital</b>	<b>-32 430</b>	<b>-35 005</b>
<b>Kassaflöde från förändringar i rörelsekapital</b>		
Ökning (-)/Minskning (+) av rörelsefordringar	-3 679	-1 243
Ökning (+)/Minskning (-) av rörelseskulder	4 143	5 489
Ökning (+)/Minskning (-) av leverantörsskulder	875	1 219
<b>Kassaflöde från den löpande verksamheten</b>	<b>-31 091</b>	<b>-29 540</b>
<b>Investeringsverksamheten</b>		
Förvärv av immateriella & materiella anläggningstillgångar	-354	-660
<b>Kassaflöde från investeringsverksamheten</b>	<b>-354</b>	<b>-660</b>
<b>Finansieringsverksamheten</b>		
Amortering av låneskulder	-110 000	-28 000
Lån koncernföretag	141 300	33 300
<b>Kassaflöde från finansieringsverksamheten</b>	<b>31 300</b>	<b>5 300</b>
<b>Årets kassaflöde</b>	<b>-145</b>	<b>-24 900</b>
<b>Likvida medel vid årets början</b>	<b>1 957</b>	<b>26 857</b>
<b>Likvida medel vid årets slut</b>	<b>1 812</b>	<b>1 957</b>

## TILLÄGGSUPPLYSNINGAR

### Not 1 Redovisnings- och värderingsprinciper

#### Koncernen/moderbolaget

Årsredovisningen har upprättats i enlighet med årsredovisningslagen och Bokföringsnämndens allmänna råd förutom BFNAR 2008:1 Årsredovisning i mindre aktieföretag (K2-reglerna). I de fall det saknas ett allmänt råd från Bokföringsnämnden har i förekommande fall vägledning hämtats från Redovisningsrådets rekommendationer. Fordringar har upptagits till belopp varmed de beräknas inflyta. Tillgångar och skulder har redovisats till anskaffningsvärde respektive nominellt värde om ej annat anges i not nedan.

#### Koncernredovisning

Koncernredovisning har upprättats i enlighet med Redovisningsrådets rekommendation RR1:00.

Koncernredovisningen omfattar dotterföretag där moderföretaget innehar mer än 50% av röstetalet eller på annat sätt har bestämmande inflytande. Dotterföretag redovisas enligt förvärvsmetoden och inkluderas i koncernredovisningens intäkter och kostnader, tillgångar och skulder från och med förvärvstidpunkten.

Koncernmässig goodwill uppkommer när anskaffningsvärdet vid förvärv av andelar överstiger det verkliga värdet på det förvärvade företagens identifierbara nettotillgångar. Goodwill redovisas till anskaffningsvärde med avdrag för ackumulerade avskrivningar och eventuell nedskrivning.

#### Koncernbidrag

Koncernbidrag och aktieägartillskott redovisas i enlighet med uttalandet från Rådet för finansiell rapportering.

Koncernbidrag redovisas enligt den ekonomiska innebörden, vilket innebär att koncernbidrag som lämnats i syfte att minimera koncernens skatt redovisas direkt mot balanserade vinstmedel efter avdrag för dess skatteeffekt medan koncernbidrag som är att jämställa med utdelning redovisas som utdelning.

Det innebär att erhållet koncernbidrag och dess skatteeffekt redovisas i resultaträkningen.

#### Materiella och immateriella anläggningstillgångar

Anläggningstillgångarna är redovisade till anskaffningskostnad med avdrag för planmässiga avskrivningar baserade på en bedömning av tillgångarnas ekonomiska livslängd och bedömt restvärde.

Den förvärvade verksamhetens karaktär är av strategisk karaktär, vilket gör att den bedömda livslängden på goodwillen bedöms att uppgå till minst 20 år

Avskrivningar enligt plan är gjorda enligt följande:

Goodwill	5,0%
Inventarier	20,0%
Licenser	20,0%

#### Finansiella anläggningstillgångar

Aktier redovisas till anskaffningsvärde med avdrag för eventuella nedskrivningar.

#### Fordringar

Fordringar är redovisade till det belopp varmed de beräknas inflyta.

#### Skatt

Företaget och koncernen tillämpar Bokföringsnämndens allmänna råd om redovisning av inkomstskatter, BFNAR2001:11.

Total skatt utgörs av aktuell skatt och uppskjuten skatt.

Skatter redovisas i resultaträkningen utom då underliggande transaktion redovisas direkt mot eget kapital varvid tillhörande skatteeffekt redovisas i eget kapital.

Uppskjuten skatt beräknas enligt balansräkningsmetoden med utgångspunkt i temporära skillnader mellan redovisade och skattemässiga värden på tillgångar och skulder. Uppskjutna skattefordringar avseende avdragsgilla temporära skillnader och underskottsavdrag redovisas endast i den mån det är sannolikt att dessa kommer att medföra lägre skatt.

**Humana Investment Holding AB**  
556760-8475

#### Derivatinstrument

Derivatinstrument utgörs av ränteswappar som innehas för att säkra exponering för ränterisk. Vinster och förluster på på den del som avser säkringsinstrument redovisas vid samma tidpunkt som vinster och förluster på den säkrade posten. Derivatinstrument som inte utgör säkringsinstrument redovisas enligt lägsta värdes princip.

#### Outnyttjade omkostnader

I det fall bolaget har ett informellt åtagande som en följd av en inträffad händelse gentemot kunder avseende oanvända omkostnader för utförande av assistans görs från 2009 en avsättning, i enlighet med RR 16 Avsättningar, i räkenskaperna baserat på en uppskattning av det förväntade utflödet av resurser.

#### Intäktsredovisning

Intäkter redovisas i enlighet med BFNAR 2003:3. Intäkter redovisas i den period under vilken tjänsten har utförts till det verkliga värdet av vad som erhållits eller kommer att erhållas.

#### Nyckeltal

För beräkning av nyckeltal har nedanstående formler använts.

$$\text{Soliditet} = \text{Beskattat Eget kapital} / \text{Balansomslutningen}$$

#### Not 2 Moderföretagets försäljning till koncernföretag

	2010	2009
Inköp	0,0%	0,0%
Försäljning	100,0%	100,0%

#### Not 3 Uppllysning om revisorns arvode och kostnadsersättning

	Koncernen		Moderbolaget	
	2010	2009	2010	2009
KPMG AB				
revisionsuppdrag	622	465	100	100
skatterådgivning	140	20	0	0
<b>Summa</b>	<b>762</b>	<b>485</b>	<b>100</b>	<b>100</b>

#### Not 4 Medelantal anställda, löner, andra ersättningar och sociala avgifter

Medeltalet heltidsanställda	2010		2009	
	Antal årsanställda	Varav män	Antal årsanställda	Varav män
<b>Totalt i moderbolaget</b>	<b>4</b>	<b>75%</b>	<b>3</b>	<b>67%</b>
<b>Dotterföretag</b>				
Assistansia AB	3 188	31%	2 791	31%
Humana AB	0	0%	1	0%
Din Assistans i Östersund AB	440	28%	371	28%
Amanda Assistans AB	155	20%	146	10%
Ekonomibyrån i Wermland AB	12	33%	27	33%
My Life Sweden AB	108	31%	166	31%
Humana Omsorg AB	373	9%	0	0%
<b>Totalt i dotterföretag</b>	<b>4 276</b>	<b>28%</b>	<b>3 502</b>	<b>31%</b>
<b>Totalt i koncernen</b>	<b>4 280</b>	<b>28%</b>	<b>3 505</b>	<b>31%</b>

Humana Investment Holding AB  
556760-8475

Löner, ersättningar m m	2010		2009	
	Löner och andra ers.	Soc.kostn (varav pens.kostnader)	Löner och andra ers.	Soc.kostn (varav pens.kostnader)
Moderbolaget	5 009	2 398 (851)	2 871	1 130 (214)
Dotterföretag	1 380 259	436 057 (54 767)	1 072 633	349 013 (52 901)
<b>Koncernen</b>	<b>1 385 268</b>	<b>438 455 (55 618)</b>	<b>1 075 504</b>	<b>350 143 (53 115)</b>

Löner och andra ersättningar fördelade mellan styrelseledamöter mfl och anställda

	2010		2009	
	Styrelse och VD	Övriga anställda	Styrelse och VD	Övriga anställda
Moderbolaget	1 968	3 041	1 670	1 201
Pension till VD	415		370	
Dotterföretag	2 752	1 377 507	2 961	1 069 672
Pension till VD	711		605	
<b>Koncernen</b>	<b>4 720</b>	<b>1 380 548</b>	<b>4 631</b>	<b>1 070 873</b>
Pension till VD	1 126		975	

Uppsägningstid för VD är maximalt sex (6) månader vid uppsägning från bolaget och sex (6) månader vid egen uppsägning.

Koncernen har gjort pensionsutfästelser, vilka tryggas genom kapitalförsäkring. Pensionsåtagandet är villkorat av värdet i kapitalförsäkringen och motsvarar därför värdet av tillgångarna i kapitalförsäkringen vid varje tillfälle. Per balansdagen uppgick värdet av tillgångarna i kapitalförsäkringen till 4 193 tkr.

Könsfördelning i styrelse mm

	2010		2009	
	Antal	Varav män	Antal	Varav män
Styrelse	6	83,3%	6	83,3%
Företagsledning	5	60,0%	5	60,0%

Not 5a Goodwill

	Koncernen		Moderbolaget	
	2010-12-31	2009-12-31	2010-12-31	2009-12-31
Ingående anskaffningsvärde	1 141 270	1 097 545	0	0
Inköp	28 865	43 725	0	0
<b>Utgående ack. anskaffningsvärden</b>	<b>1 170 135</b>	<b>1 141 270</b>	<b>0</b>	<b>0</b>
Ingående avskrivningar	-78 890	-22 835	0	0
Årets avskrivningar	-58 069	-56 055	0	0
<b>Utgående ack. avskrivningar</b>	<b>-136 959</b>	<b>-78 890</b>	<b>0</b>	<b>0</b>
<b>Utgående goodwill</b>	<b>1 033 176</b>	<b>1 062 380</b>	<b>0</b>	<b>0</b>

Not 5b Licenser

	Koncernen		Moderbolaget	
	2010-12-31	2009-12-31	2010-12-31	2009-12-31
Ingående anskaffningsvärde	4 126	2 467	0	0
Inköp	4 234	1 659	0	0
<b>Utgående ack. anskaffningsvärden</b>	<b>8 360</b>	<b>4 126</b>	<b>0</b>	<b>0</b>
Ingående avskrivningar	-859	-162	0	0
Årets avskrivningar	-891	-697	0	0
<b>Utgående ack. avskrivningar</b>	<b>-1 750</b>	<b>-859</b>	<b>0</b>	<b>0</b>
<b>Utgående restvärde</b>	<b>6 610</b>	<b>3 267</b>	<b>0</b>	<b>0</b>

Humana Investment Holding AB  
556760-8475

Not 5c Materiella anläggningstillgångar

	Koncernen		Moderbolaget	
	2010-12-31	2009-12-31	2010-12-31	2009-12-31
Ingående anskaffningsvärde	4 043	3 728	682	0
Förvärvat anskaffningsvärde	366	1 094	0	0
Inköp	1 039	1 330	354	682
Försäljningar/utrangeringar	-91	-2 109	0	0
<b>Utgående ack. anskaffningsvärden</b>	<b>5 357</b>	<b>4 043</b>	<b>1 036</b>	<b>682</b>
Ingående avskrivningar	-1 897	-2 735	-22	0
Försäljningar/utrangeringar	70	1 872	0	0
Förvärvade avskrivningar	-120	-457	0	0
Årets avskrivningar enligt plan	-745	-577	-141	-22
<b>Utgående ack. avskrivningar</b>	<b>-2 692</b>	<b>-1 897</b>	<b>-163</b>	<b>-22</b>
<b>Utgående restvärde</b>	<b>2 665</b>	<b>2 146</b>	<b>873</b>	<b>660</b>

Not 6 Andelar i koncernföretag

Företagets namn	Antal andelar	Säte	Bokfört värde
Humana Group Holding AB, 100% direkt ägt, 556730-0453	1 428 570	Stockholm	816 164
Humana Group AB, 100% indirekt ägt, 556697-0249	1 478 571	Örebro	
Humana AB, 100% indirekt ägt, 556645-2206	1 000	Örebro	
Nordic Care AB, 100% indirekt ägt 556658-8710	1 000	Örebro	
Assistansia AB, 100% indirekt ägt, 556605-3996	100 000	Örebro	
Humana Assistans AB, 100% indirekt ägt, 556665-9149	1 000	Stockholm	
Din Assistans i Östersund AB, 100% indirekt ägt, 556261-4320	1 500	Östersund	
Dinas Utbildning AB, 100% indirekt ägt, 556636-8592	1 000	Östersund	
Ekonomibyrån i Wermland AB, 100% indirekt ägt, 556521-4573	1 000	Filipstad	
My Life Sweden AB, 100% indirekt ägt, 556717-4866	1 000	Luleå	
Amanda Assistans AB, 100% indirekt ägt, 556615-9058	1 000	Falköping	
Vårdpoolen Skaraborg AB, 100% indirekt ägt, 556570-6750	1 000	Skövde	
Humana Omsorg AB, 100% indirekt ägt, 556749-0007	1 000	Stockholm	

Not 7 Förutbetalda kostnader och upplupna intäkter

	Koncernen		Moderbolaget	
	2010-12-31	2009-12-31	2010-12-31	2009-12-31
Upplupna intäkter	14 197	15 265	0	0
Förutbetalda kostnader	4 960	5 333	906	950
Upplupna inkomsträntor	59	340	0	0
<b>Summa</b>	<b>19 216</b>	<b>20 938</b>	<b>906</b>	<b>950</b>

Not 8 Förändring i eget kapital

Koncernen	Aktiekapital	Bundna reserver	Fria reserver	Årets resultat
Belopp vid årets ingång	1 000	4 790	78 073	-7 425
Förskjutningar mellan bundet och fritt eget kapital		13 892	-13 892	
Vinstdisposition enligt beslut vid årets bolagsstämma			-7 425	7 425
Årets resultat				-2 987
<b>Belopp vid årets utgång</b>	<b>1 000</b>	<b>18 682</b>	<b>56 756</b>	<b>-2 987</b>
Moderbolaget	Aktiekapital	Bundna reserver	Balanserat resultat	Årets resultat
Belopp vid årets ingång	1 000	0	78 940	50 665
Vinstdisposition enligt beslut vid årets bolagsstämma			50 665	-50 665
Årets resultat				37 867
<b>Belopp vid årets utgång</b>	<b>1 000</b>	<b>0</b>	<b>129 605</b>	<b>37 867</b>

PK



Humana Investment Holding AB  
556760-8475

### Not 9 Skatt på årets resultat

	Koncernen		Moderbolaget	
	2010-12-31	2009-12-31	2010-12-31	2009-12-31
Skatt pga. ändrad taxering	33	618	0	0
Aktuell skatt	-15 019	-6 979	-14 866	-5 352
Uppskjuten skatt	-4 983	1 015	1 177	0
<b>Summa</b>	<b>-19 969</b>	<b>-5 346</b>	<b>-13 689</b>	<b>-5 352</b>

### Not 10 Obeskattade reserver

	Moderbolaget	
	2010-12-31	2009-12-31
Periodiseringsfond tax 2010	6 500	6 500
Periodiseringsfond tax 2011	18 850	0
<b>Summa</b>	<b>25 350</b>	<b>6 500</b>

### Not 11 Skulder till kreditinstitut

	Koncernen		Moderbolaget	
	2010-12-31	2009-12-31	2010-12-31	2009-12-31
Skuld till kreditinstitut med förfall inom 1 år	38 500	85 800	0	85 800
Skuld till kreditinstitut med förfall inom 1-5 år	173 500	212 000	100 000	75 000
Skuld till kreditinstitut med förfall efter 5 år	0	49 200	0	49 200
<b>Summa</b>	<b>212 000</b>	<b>347 000</b>	<b>100 000</b>	<b>210 000</b>

### Not 12 Övriga långfristiga skulder

	Koncernen		Moderbolaget	
	2010-12-31	2009-12-31	2010-12-31	2009-12-31
Skuld till ägare med förfall efter 5 år	454 405	405 718	454 405	405 718
Skuld till övr. långgivare med förfall efter 5 år	188 805	171 641	188 805	171 641
<b>Summa</b>	<b>643 210</b>	<b>577 359</b>	<b>643 210</b>	<b>577 359</b>

Räntan på låneskulden till ägare och övriga långgivare är fast och förfaller till betalning samtidigt som låneskulden.

### Not 13 Upplupna kostnader och förutbetalda intäkter

	Koncernen		Moderbolaget	
	2010-12-31	2009-12-31	2010-12-31	2009-12-31
Upplupen lön	106 964	95 981	0	0
Upplupna semesterlöner	41 615	27 594	367	414
Upplupna sociala avgifter	39 519	35 807	115	130
Upplupna räntekostnader kreditinstitut	1 186	1 738	883	1 475
Upplupna pensioner	20 088	22 870	299	98
Övriga poster	7 113	2 925	674	206
<b>Summa</b>	<b>216 485</b>	<b>186 915</b>	<b>2 338</b>	<b>2 323</b>


Stockholm den 24 mars 2011



Per Granath  
Verkställande direktör, Styrelseledamot



Maria Nilsson  
Styrelseordförande



Simon Lindfors  
Styrelseledamot



Jussi Salokangas  
Styrelseledamot



Per Båtelson  
Styrelseledamot



Lloyd Perry  
Styrelseledamot

Vår revisionsberättelse har avgivits den 24 mars 2011

KPMG AB



Petra Lindström  
Auktoriserad revisor

## Revisionsberättelse

Till årsstämman i Humana Investment Holding AB

Org nr 556760-8475

Vi har granskat årsredovisningen, koncernredovisningen och bokföringen samt styrelsens och verkställande direktörens förvaltning i Humana Investment Holding AB för år 2010. Det är styrelsen och verkställande direktören som har ansvaret för räkenskaphandlingarna och förvaltningen och för att årsredovisningslagen tillämpas vid upprättandet av årsredovisningen och koncernredovisningen. Vårt ansvar är att uttala oss om årsredovisningen, koncernredovisningen och förvaltningen på grundval av vår revision.


Revisionen har utförts i enlighet med god revisions sed i Sverige. Det innebär att vi planerat och genomfört revisionen för att med hög men inte absolut säkerhet försäkra oss om att årsredovisningen och koncernredovisningen inte innehåller väsentliga felaktigheter. En revision innefattar att granska ett urval av underlagen för belopp och annan information i räkenskaphandlingarna. I en revision ingår också att pröva redovisningsprinciperna och styrelsens och verkställande direktörens tillämpning av dem samt att bedöma de betydelsefulla uppskattningar som styrelsen och verkställande direktören gjort när de upprättat årsredovisningen och koncernredovisningen samt att utvärdera den samlade informationen i årsredovisningen och koncernredovisningen. Som underlag för vårt uttalande om ansvarsfrihet har vi granskat väsentliga beslut, åtgärder och förhållanden i bolaget för att kunna bedöma om någon styrelseledamot eller verkställande direktören är ersättningskyldig mot bolaget. Vi har även granskat om någon styrelseledamot eller verkställande direktören på annat sätt har handlat i strid med aktiebolagslagen, årsredovisningslagen eller bolagsordningen. Vi anser att vår revision ger oss rimlig grund för våra uttalanden nedan.

Årsredovisningen och koncernredovisningen har upprättats i enlighet med årsredovisningslagen och ger en rättvisande bild av bolagets och koncernens resultat och ställning i enlighet med god redovisningssed i Sverige. Förvaltningsberättelsen är förenlig med årsredovisningens och koncernredovisningens övriga delar.

Vi tillstyrker att årsstämman fastställer resultaträkningen och balansräkningen för moderbolaget och för koncernen, disponerar vinsten i moderbolaget enligt förslaget i förvaltningsberättelsen och beviljar styrelsens ledamöter och verkställande direktören ansvarsfrihet för räkenskapsåret.

Stockholm den 24 mars 2011

KPMG AB



Petra Lindström

Auktoriserad revisor

**Bekräftelse**Datum  
2011-06-17Bolagets org.nummer  
556760-8475Humana Investment Holding AB  
Warfvinges Väg 39, plan 7  
112 51 STOCKHOLM

1547

11251000556760-8475

**Er årsredovisning är mottagen och godkänd**

Bolagsverket bekräftar att vi har tagit emot och godkänt aktiebolagets årsredovisningshandlingar för räkenskapsåret som slutade **2010-12-31**.

**Kontrollera själva!**

Ni kan själva kontrollera om en årsredovisning kommit in i tjänsten, se om en årsredovisning kommit in. I e-tjänsterna Sök företagsfakta och Näringslivsregistret kan ni beställa godkända årsredovisningar. E-tjänsterna hittar ni på **[www.bolagsverket.se](http://www.bolagsverket.se)**.

Med vänlig hälsning

Bolagsverket

1547 - 1547